

Sammlungen in Mahara

Mahara bietet Ihnen die Option einzelne Ansichten in Ihrem E-Portfolio zu einer Sammlung zusammen zu legen.



Dashboard Inhalt **Portfolio** Gruppen Administration

Ansichten Sammlungen Shared by me Shared with me Export Import

Ansichten

Ansicht anlegen

Ansicht kopieren

Suche: Titel, Beschreibung, Schlagworte

Dashboard-Ansicht

Ihre Dashboard-Ansicht ist die Seite, die Sie sehen, wenn Sie sich einloggen. Nur Sie haben dafür die Zugriffserlaubnis.

Profilansicht

Ihre Profilansicht ist die Seite, die andere Nutzer/innen sehen, wenn sie auf Ihren Namen oder Ihr Profilbild klicken

E-Learning Test Ansicht

E-Learning Test Ansicht 2

E-Learning Test Ansicht 3

Um eine Sammlung anzulegen, gehen Sie auf Portfolio --> Sammlungen und dort auf den Button "Neue Sammlung"



Dashboard Inhalt **Portfolio** Gruppen Administration

Ansichten **Sammlungen** Shared by me Shared with me Export Import

Sammlungen

Neue Sammlung

Sammlung kopieren

Eine Sammlung ist eine Zusammenstellung verschiedener Ansichten, die die gleiche Zugriffsberechtigung aufweisen. Sie können beliebig viele Sammlungen anlegen, aber die einzelne Ansicht kann nur in eine Sammlung aufgenommen werden.

Bisher keine Sammlungen. [Weiteres hinzufügen](#)



Geben Sie im nächsten Schritt Ihrer Sammlung einen geeigneten Namen und klicken auf "Nächste: Bearbeitung der Ansichten für diese Sammlung"



Dashboard **Inhalt** **Portfolio** **Gruppen** **Administration**

Ansichten Sammlungen Shared by me Shared with me Export Import

Titel und Beschreibung bearbeiten ⁱ

Sammlungsname *

Sammlungsbeschreibung

Schlagworte [Meine Schlagworte anzeigen](#)

Die Schlagworte mit Kommata getrennt eingeben. Artefakte die mit 'Profil' verschlagwortet wurden, werden in Ihrer Seitenleiste angezeigt

Ansichten Navigationsleiste

Jede Ansicht in dieser Sammlung standardmäßig mit einer horizontalen Navigationsleiste versehen.

Nächste: Bearbeitung der Ansichten für diese Sammlung

Abbrechen



Nun können Sie die einzelnen Ansichten auswählen und zu Ihrer Sammlung hinzufügen. Vergessen Sie nicht, die Auswahl der Ansichten mit "Ansichten hinzufügen" zu bestätigen.



Dashboard Inhalt Portfolio Gruppen Administration

Ansichten Sammlungen Shared by me Shared with me Export Import

E-Learning Sammlung: Bearbeitung der Ansichten für diese Sammlung ⁱ

Ansichten einer Sammlung hinzufügen

E-Learning Test Ansicht

E-Learning Test Ansicht 2

E-Learning Test Ansicht 3

Ansichten hinzufügen

Sammlung

Keine Ansichten.

Fertig



Nachdem Sie auf "Fertig" geklickt haben, erscheint ein Überblick über Ihre Sammlung und deren Ansichten. Sie können nun die Reihenfolge der Ansichten Ihren Wünschen entsprechend anpassen oder einzelne Ansichten aus der Sammlung löschen.



Dashboard Inhalt Portfolio Gruppen Administration

Ansichten Sammlungen Shared by me Shared with me Export Import

✓ Die Ansichten wurden der Sammlung hinzugefügt. Die Sammlung wurde aktualisiert, damit die Zugriffsberechtigungen übereinstimmen

E-Learning Sammlung: Bearbeitung der Ansichten für diese Sammlung ⁱ

Ansichten einer Sammlung hinzufügen

Das System findet keine Ansichten zum Hinzufügen.

Sammlung

↓	E-Learning Test Ansicht	🗑️
↑ ↓	E-Learning Test Ansicht 2	🗑️
↑	E-Learning Test Ansicht 3	🗑️

Fertig



**Um Ihr Ergebnis zu betrachten - gehen Sie erneut auf Portfolio --
> Sammlungen und sehen einen Überblick über Ihre
Sammlungen und deren Ansichten.**

Pädagogische Hochschule Thurgau. Lehre Weiterbildung Forschung




Dashboard Inhalt **Portfolio** Gruppen Administration

Ansichten Sammlungen Shared by me Shared with me Export Import

Sammlungen

Neue Sammlung Sammlung kopieren


Eine Sammlung ist eine Zusammenstellung verschiedener Ansichten, die die gleiche Zugriffsberechtigung aufweisen. Sie können beliebig viele Sammlungen anlegen, aber die einzelne Ansicht kann nur in eine Sammlung aufgenommen werden.

E-Learning Sammlung   

Ansichten: [E-Learning Test Ansicht](#), [E-Learning Test Ansicht 2](#), [E-Learning Test Ansicht 3](#)

1 Sammlung

**Wenn Sie nun auf Ihre Sammlung klicken, erscheint die erste
Ansicht in Ihrer Sammlung und alle weiteren Ansichten können
über die entsprechenden Reiter aufgerufen werden.**

 Inhalt Portfolio Gruppen Administration Abmelden

E-Learning Sammlung

E-Learning Test Ansicht **E-Learning Test Ansicht 2** E-Learning Test Ansicht 3